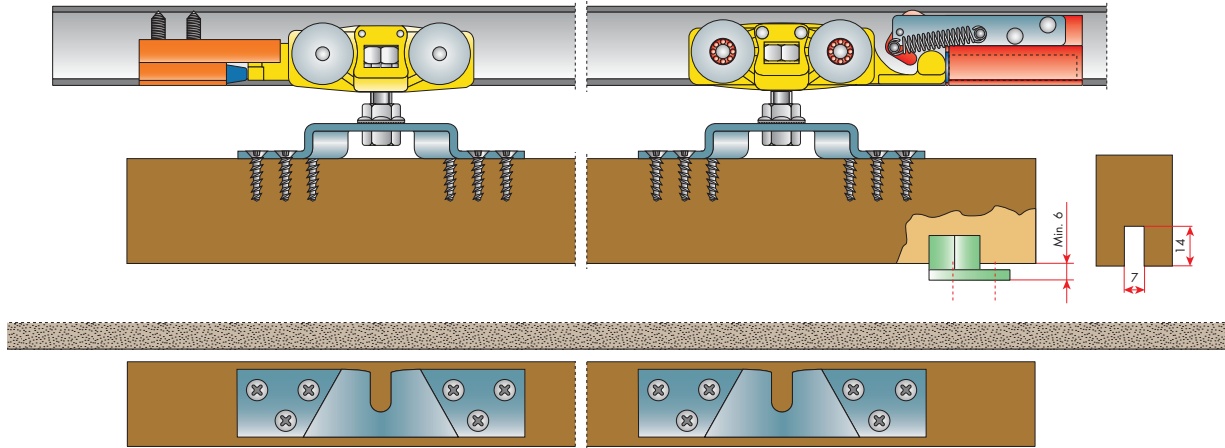


Scorrevoli con staffa normale

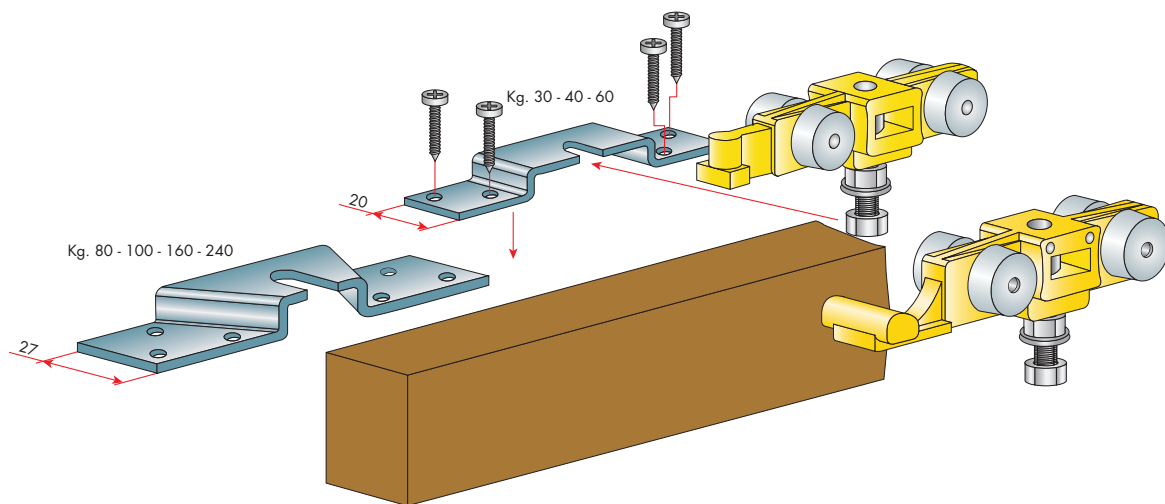
Slides with standard bracket
Coulisses avec etrier normal
Schlitten mit normalem bügel
Elementos de deslizamiento con estribo normal



1) FISSARE LA STAFFA
1) ATTACH BRACKET
1) FIXER L'ETRIER
1) DEN BÜGEL BEFESTIGEN
1) FIJE EL ESTRIBO

2) INSERIRE IL CARRELLO
2) INSERT TROLLEY
2) INTRODUIRE LES ROUES DE GUIDAGE
2) DEN SCHLITTEN EINSETZEN
2) INTRODUCIR EL CARRO

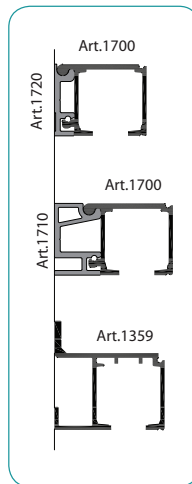
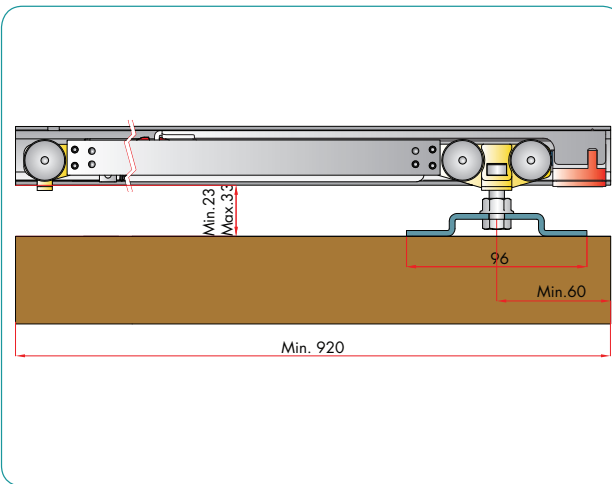
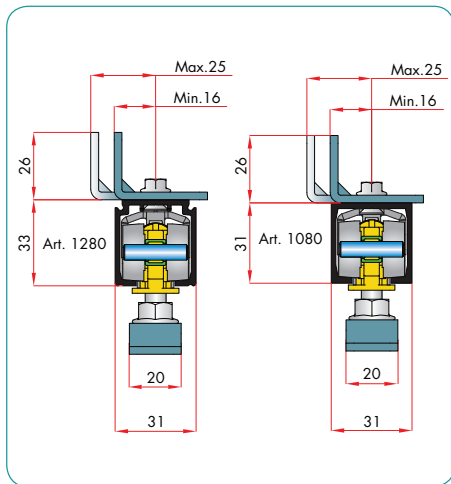
3) BLOCCARE
3) LOCK IT
3) VISSER
3) BLOCKIEREN
3) BLOQUEAR



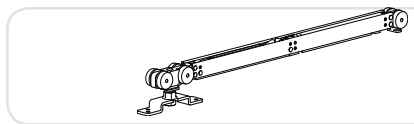
Guarniture per porte scorrevoli fino a kg. 40



Complete kits for normal bracket sliding doors up to 40 kg.
 Garnitures pour portes coulissantes jusqu'à 40 kg.
 Garnituren für türen mit belastungsfähigkeit bis 40 kg.
 Piezas de montaje para puertas correderas hasta 40 kg.




ART. 1280 - 1080
 Binario in alluminio
 Aluminium track
 Profilé en aluminium
 Aluminiumschiene
 Guia de aluminio



ART. 1676/443/35G
 Scorrevole con ruote tornite
 Slide with Turned Wheels
 Coulisse avec roues tournées
 Schlitten mit gedrehten Rollen
 Elem. de desliz. ruedas torneadas

ARTICOLO ARTICLE	LARGHEZZA DELLA PORTA mm. DOOR WIDTH mm.	LUNGHEZZA PROFILATO mm. PROFILE LENGTH mm.	PORTATA LOAD
1676G1676G/200 C - CON 5 S - SEN	920 - 1100	2000	Kg. 40
1676G1676G/250 C - CON 6 S - SEN	1110 - 1350	2500	Kg. 40
1676G1676G/300 C - CON 7 S - SEN	1360 - 1600	3000	Kg. 40



Kit P.V.C rigido



Kit Polyteno

Definire all'ordine il tipo di imballo e il binario prescelto
 When ordering, specify the type of packaging and the track preferred
 (art. 1080 - 1280 - 1359 - 1700 - 1710 - 1720)

GUARNITURA PER UNA PORTA DA Kg. 40 - N° 2 SCORREVOLI, 2 FERMI, 1 GUIDA, A RICHIESTA N° 4 SQUADRETTE
 GASKET FOR ONE KG 40 DOOR: N° 2 SLIDES, N° 2 STOPPERS, ONE GUIDE, ON REQUEST N° 4 SQUARES

- 40 =**
Kg. Per porta
Kg. For door
Kg. Pour porte
Kg. Für Tür
Kg. Por puerta
- T. =**
Ruote tornite
Turned wheels
Roues tournées
Gedrehte Rollen
Ruedas torneadas
- G. =**
Guarnitura
Complete kit
Garniture
Garniture
Piezas de montaje
- P =**
Kit per 1 porta
Kit for 1 door
Kit pour 1 porte
Kit Für 1 Tür
Kit Por 1 puerta

ART. 1676G1676G/G/C Kg. 40
ART. 1676G1676G/G/S Kg. 40
PER PORTA/FOR DOOR

Profilati in alluminio imballati in fasci
 Aluminium Sections Packaged in Bundles
 Profilés en aluminium assemblés en paquets
 Aluminiumprofile in Bündel verpackt
 Perfiles de aluminio embalados en haces

- NR. =**
Staffa normale
Standard bracket
Patte de fixation normale
Normalbügel
Estribo normal
- CON =**
Con squadrette
With brackets
Avec équerres
Mit Winkeln
Con esquadras
- SEN =**
Senza squadrette
Without brackets
Sans équerres
Mit Winkeln
Sin esquadras