
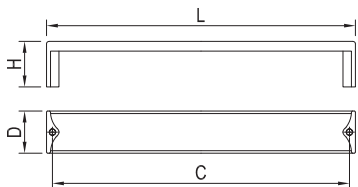


ROZTEČ VRTÁNÍ C (mm)	DÉLKA L (mm)	ŠÍŘKA D (mm)	VÝŠKA H (mm)	STŘÍBRNÁ
160	168	30	26	77910


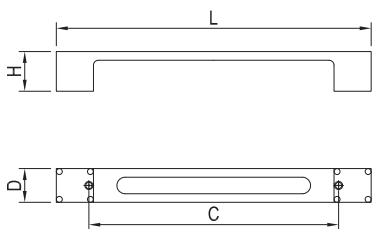


4

5

6

ROZTEČ VRTÁNÍ C (mm)	DÉLKA L (mm)	ŠÍŘKA D (mm)	VÝŠKA H (mm)	SATIN CHROM	BROUŠENÝ NIKL
160	190	20	24	37031	37032
192	225	25	26	37033	37034



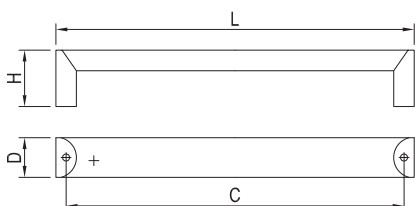
7

8

9

10

ROZTEČ VRTÁNÍ C (mm)	DÉLKA L (mm)	ŠÍŘKA D (mm)	VÝŠKA H (mm)	SATIN CHROM	BROUŠENÝ NIKL
128	138	22	26	36301	36306
160	170	22	26	36302	36307
224	234	22	26	36303	36308
288	298	22	26	157690	157691



11

12

13

14

15

16